



QUICK·STEP®

FLOOR DESIGNERS



2022 - 2023

LAMINADO

Muse:
parece pedra, mas vai
sentir-se bem em casa

Capture:
requite em
cada detalhe

Soft luxe
e outras
tendências



**O seu estilo
de vida, o seu
pavimento**



MUS5493

Uma vida despreocupada começa por uma casa com pavimentos de elevado desempenho. Desde restos de lama depois de passear o cão a manchas de vinho depois de uma festa épica com amigos, o seu pavimento laminado foi concebido para resistir ao impacto de uma vida excitante. Transforme a sua casa num espaço de tranquilidade com um pavimento laminado confortável onde têm prazer em andar.

Os nossos designs detalhados e requintados refletem a verdadeira natureza: quer prefira o visual elegante da pedra ou a tranquilidade natural da madeira, o nosso pavimento laminado oferece uma base sólida para a sua casa, tudo graças à nossa reputação comprovada como líderes na indústria de pavimentos. Não interessa qual é o seu estilo preferido, pois temos pavimentos para todos os gostos!

**PRONTO PARA ENCONTRAR A SUA COMBINAÇÃO PERFEITA?
VAMOS COMEÇAR!**

CONTEÚDO



Comece a explorar

MUSE	P. 10
CAPTURE	P. 22
CINCO PASSOS PARA UM	P. 38
ACABAMENTO 100 % ESTANQUE NO TOPO DAS TENDÊNCIAS	P. 54
FERRAMENTAS PARA O AJUDAR A DECIDIR	P. 68
DICAS & TRUQUES	P. 70
COLEÇÕES	P. 94
ACESSÓRIOS	P. 122

Muse: uma coleção de ladrilhos em pedra marcada pelo requinte

P. 10

Explore a magia por trás de Muse, o pavimento que parece pedra, mas que o vai fazer sentir-se em casa.





Capture: uma coleção de réguas marcada pelo requinte

P. 22

Desfrute do visual e toque realistas da madeira em todos os cantos da sua casa. O pavimento laminado nunca se pareceu tanto com madeira natural.



Água? Problema do passado!

P. 32

Graças à nossa tecnologia Hydroseal, as coleções de pavimentos laminados são 100% estanques.



COLEÇÕES CAPTURE E MUSE



LAMINADO

Combina o melhor do
desempenho e da beleza

SIG4763

Sinta a natureza nos seus pés



DESCUBRA O
"DESIGN ELEGANTE DE QUALIDADE SUPERIOR"
COLEÇÕES **CAPTURE** E **MUSE**

Aparência & toque natural

As nossas coleções de laminados oferecem uma grande variedade de pavimentos com cores e texturais naturais. Estamos sempre à procura de combinações inovadoras e entusiasmantes. Desde a estrutura da régua perfeita ao cuidadoso equilíbrio entre a cor e o bisel: as nossas soluções garantem um pavimento laminado elegante que se adequa a todos os gostos para que possa criar uma casa verdadeiramente acolhedora.

Design elegante de qualidade superior

As coleções Capture e Muse garantem novas e entusiasmantes combinações. As coleções de pavimentos laminados com mais detalhe e requintadas até à data. Estes pavimentos são quase indistinguíveis da pedra ou madeira natural, mas com um elevado desempenho e ainda mais confortáveis. É um pavimento laminado como nunca antes visto.



MUS5485

MUSE

Uma coleção de ladrilhos em pedra
marcada pelo requinte

Inspirada beleza da



A coleção Muse inspirou-se na pedra natural, dando-lhe um toque especial. Desfrute de toda a beleza da pedra no conforto e aconchego da sua casa. Graças às estruturas da superfície que combinam na perfeição, até ao toque parece realmente pedra. Até à data nenhum pavimento laminado se tinha parecido tanto com a pedra natural.



na natureza

Desafiar os limites para criar elegância eterna

A MAGIA POR TRÁS DE MUSE




A inspiração: pedra azul belga

Antes de criarmos pavimentos deslumbrantes, temos primeiro de encontrar o "original perfeito". Para a coleção Muse, o original perfeito foi descoberto numa pedreira de pedra azul belga. A pedra azul belga teve origem há mais de 400 milhões de anos, na atual região de Ardenas que outrora foi um mar tropical pouco profundo. As marés foram depositando pequenos pedaços de giz que com o passar do tempo formaram grandes camadas de pedra. É por isso que a pedra azul belga contém muitas conchas e fósseis, criando a paleta única que inspirou a coleção de pavimentos Muse.

Composições rochosas que contam histórias

Os ladrilhos de pedra são sempre planos? Pense de novo! A pedra é incrivelmente versátil e pode ter vários tipos de acabamento. A coleção Muse tem muitas composições e é possível ver as conchas e os fósseis no décor. Além disso, a variação de brilho dá-lhe ainda mais destaque.



Originalidade em cores com a nova tecnologia

Com a nossa nova tecnologia de cor, conseguimos reproduzir o contraste e a intensidade original. O resultado? A combinação perfeita entre design e composição. Surreal!





MUSE
**Parece pedra, mas vai
sentir-se em casa**



MUSE

MUS5484

Os sensacionais visuais de pedra

Um pavimento que parece pedra, mas é quente ao toque. Impossível? Pense de novo! Desfrute de todas as vantagens de um pavimento laminado, com os sensacionais visuais de pedra.

Tão deslumbrante como pedra natural



MUSE

MUS5492




A coleção Muse traz-lhe pavimentos laminados como nunca antes vistos. Deslumbrantes até ao último pormenor. A nossa fonte de inspiração? A beleza das peculiaridades naturais. A coleção Muse traz-lhe o ladrilho laminado de pedra mais realista de sempre, tudo graças à sua estrutura de superfície profunda e à variação e contraste de cor presente até nas juntas.


E não lhe trazemos apenas uma grande variedade de ladrilhos. Existem também diferentes opções de instalação! Escolha o seu visual preferido: instalação intercalada ou cruzada.



Escolha o visual



instalação cruzada



instalação intercalada



MUSE

MUS5487

Pavimentos sem preocupações



MUS5490

Está preocupado com o impacto da água ou outros líquidos entornados e de riscos no seu pavimento? Não é preciso! Os pavimentos laminados da Quick-Step foram feitos para resistir a tudo, por isso pode relaxar e desfrutar da beleza da sua casa.

Instalação instantânea

Comparativamente aos pavimentos cerâmicos, instalar um pavimento laminado é super fácil. Basta colocar o underlay mais indicado, encaixar os ladrilhos surpreendentemente leves e fortes e já está! Graças à camada superior estanque e ao sistema de encaixe, uma vez instalado, o pavimento não irá deixar passar uma única gota de água. Pode instalá-lo em qualquer divisão, desde casas de banho a entradas. Ou porque não nas duas?



MUSE

CAPTURE

MUS5488

SIG4766

Acabamento perfeito graças ao
Rodapé resistente à água que se pode pintar - médio
Perfil Incizo



Misture & combine

Não consegue decidir entre ladrilhos ou réguas? Porque não combinar os dois? O pavimento laminado permite-lhe dar asas à sua imaginação. Seja criativo e combine os seus ladrilhos preferidos com a coleção de réguas perfeita para um interior verdadeiramente único. Inspire-se e faça combinações divertidas.

MAIS INSPIRAÇÃO
NA PÁGINA 70

CAPTURE

Uma coleção de réguas marcada pelo requinte

Capture a da natureza



A coleção Capture enche o seu interior de beleza natural e oferece-lhe todo o conforto de um pavimento laminado. Desfrute do aspeto e toque realista da madeira em cada nó, fendas, grão e juntas do seu pavimento. Esta coleção de pavimentos laminados aproxima-se como nunca da madeira natural, do que alguma vez possa ter imaginado.



n beleza
za

Desafiar os limites para criar elegância eterna

O PROCESSO CRIATIVO DA COLEÇÃO CAPTURE



O mundo é a nossa inspiração

A Quick-Step é uma das poucas empresas de pavimentos do mundo que tem uma equipa de investigação e design interna, que encontra inspiração na arquitetura, arte, moda e na vida real do dia a dia.



Inspirados em originais perfeitos

O nosso objetivo é recriar e reproduzir o toque da madeira natural. Para conseguir o objetivo, a nossa equipa de investigação e design procuram os “originais perfeitos” por toda a parte: peças de madeira que tenham a aparência e o toque certos para servirem como protótipo para um pavimento laminado.



Das ideias à ação

Depois de encontrarmos os “originais perfeitos” passamos à ação. Primeiro, as peças recebem o acabamento necessário nas nossas instalações para obterem um visual específico. A seguir, analisamos ao pormenor a peça de madeira original, incluindo o design e a cor, bem como a estrutura completa e todas as respetivas características. O resultado? Um grande modelo 3D virtual de cada peça é feito e posteriormente aperfeiçoado, criando assim um design com um equilíbrio perfeito. Com as nossas mais avançadas tecnologias conseguimos criar pavimentos requintados com uma profundidade extra na superfície e no bisel, bem como extremidades excepcionalmente realistas ao longo das fissuras.

CAPTURE

Requintados em cada detalhe



CAPTURE


SIG4763



A coleção Capture combina os elementos tranquilos e a beleza imperfeita da natureza e fá-los chegar a sua casa. Garantimos que nunca viu um pavimento laminado como este. A cor e a estrutura percorrem todo o caminho até às juntas e veios da madeira, fazendo com que os pavimentos Capture sejam indistinguíveis da madeira natural.



SIG4756



CAPTURE

SIG4764

Fácil de limpar

A exclusiva tecnologia Hydroseal resistente à água em combinação com o sistema de encaixe Uniclic selam completamente as juntas. E, em combinação com os acessórios adequados (espuma de polietileno, Hydrokit e Hydrostrip), tornam a superfície do seu pavimento totalmente estanque e impedem a acumulação de bactérias e sujidade. O que significa que o pavimento laminado é fácil de limpar e pode ser instalado em qualquer divisão da sua casa, incluindo casas de banho, cozinhas e halls de entrada.



Resistente a riscos e manchas

O nosso lar é um local em que podemos ser nós mesmos sem termos de nos preocupar com o que os outros pensam. Um lugar onde as crianças podem brincar e crescer. Onde a família e os amigos se sentem confortáveis para conversar. E onde, inevitavelmente, as coisas acabam por cair ao chão. O seu pavimento Quick-Step foi feito para resistir a todos estes cenários e continuar como o mesmo brilho, sem manchas ou riscos. Como? Tudo graças à camada superior ultra-resistente e núcleo forte.

CAPTURE

SIG4750



Água? Problema do passado!



Sapatos molhados na entrada? Crianças a brincar na casa de banho? Não há problema! A exclusiva tecnologia Hydroseal é a única que protege as juntas, tornando a superfície do seu pavimento totalmente estanque e impedindo a acumulação de bactérias e sujidade. As juntas vão continuar como novas - mesmo que limpe o pavimento com água.



PAVIMENTO LAMINADO DA CONCORRÊNCIA

PAVIMENTO LAMINADO QUICK-STEP



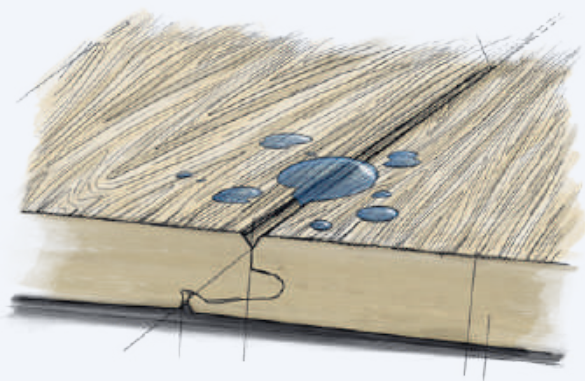
CAPTURE

SIG4748




100 % resistente à água

Os nossos pavimentos laminados, à exceção da coleção Largo, são ideais para halls de entrada, cozinhas e até mesmo casas de banho. O motivo? A combinação única da nossa exclusiva tecnologia Hydroseal resistente à água com o nosso sistema de encaixe Uniclic patenteado, assegura que a água não passará para baixo do seu pavimento.



Fácil de limpar

Ponha o seu pavimento como novo com o produto de limpeza Quick-Step. Basta limpar os seus pavimentos regularmente para preservar o seu aspeto original durante anos.



LISTA DE COMPRAS



Tudo o que precisa para criar a casa de banho dos seus sonhos.

INSTALAÇÃO

UNDERLAY SILENT WALK

FITA ADESIVA

KIT DE INSTALAÇÃO

ACABAMENTO

RODAPÉ STANDARD

PERFIL INCIZO

COLA ONE4ALL

ESPUMA DE POLIETILENO

HYDROKIT

HYDROSTRIP PARA RODAPÉS STANDARD

MANUTENÇÃO

PRODUTO DE LIMPEZA DE 2,5 L

KIT DE LIMPEZA



Um acabamento 100 % resistente à água em 5 passos simples





Instalar um pavimento resistente á água é muito fácil. Siga os passos à direita para um pavimento laminado à prova de salpicos, humidade e toda a diversão na casa de banho que possa desejar. Para não falar de que pode ser vítima de uma boa sessão de limpeza.

EXPLORE OS NOSSOS RODAPÉS BRANCOS, QUE SE PODEM PINTAR E COM CORES CORRESPONDENTES NA PÁGINA 123

PASSO 1

Instalar o underlay

Escolha o underlay mais adequada para o seu projeto na página 122.



PASSO 3

Adicionar a Tira de Espuma de Polietileno (PE)

Instale a Tira de Espuma de Polietileno (PE) entre a parede e o pavimento.



PASSO 5

Instalar o rodapé com cores correspondentes

Instale o rodapé com a Hydrostrip e finalize.



PASSO 2

Instalar o pavimento resistente a água

Deixe uma junta de expansão (8 a 10 mm) entre as paredes e o pavimento.

PASSO 4

Adicionar o Hydrokit

Coloque o Hydrokit por cima da Tira de Espuma de Polietileno.



Desfrute do seu novo pavimento!

Não se preocupe, a Quick-Step ajuda-o

DESDE A INSTALAÇÃO AO ACABAMENTO,
É TUDO FÁCIL E SIMPLES, SEM COMPLICAÇÕES.

1.

Escolha o pavimento dos seus sonhos

Qualquer que seja o seu projeto, temos um pavimento que se adequa perfeitamente às suas necessidades.

2.

Instalação simples

Peça ajuda profissional para instalar o pavimento ou faça você mesmo, graças ao nosso sistema de encaixe Uniclic intuitivo e fácil de usar, combinando o underlay mais adequado ao seu projeto e as ferramentas de instalação adequadas.



3.

Acabamento perfeito

Para um toque especial, use perfis e rodapés que correspondem à cor do seu pavimento. Ou use rodapés que se podem pintar.

4.

Manutenção livre de preocupações

Tire o máximo proveito do seu pavimento com os produtos de limpeza Quick-Step de elevada qualidade. Estes produtos asseguram que todas as superfícies são meticulosamente limpas, fazendo com que o seu pavimento pareça como novo durante anos.

VEJA OS NOSSOS ACESSÓRIOS NA PÁGINA 122



MUS5488 - SIG4751



CLASSIC

CLM5796





CLM5796

Bem-vindo a casa



O nosso lar é um local em que podemos ser nós mesmos sem termos de nos preocupar com o que os outros pensam. Brincadeiras de crianças, reuniões familiares cheias de emoção, cães a perseguir gatos (ou gatos a perseguir cães)... O seu pavimento laminado resiste a todas estas situações e mantém o seu visual elegante graças à camada superior ultra-resistente e o núcleo ultraforte. Porque em casa não queremos dores de cabeça. Só queremos criar boas memórias.



LISTA DE COMPRAS



Tudo o que precisa para ter a sala de estar dos seus sonhos.

INSTALAÇÃO

UNDERLAY SILENT WALK

FITA ADESIVA

KIT DE INSTALAÇÃO

ACABAMENTO

RODAPE STANDARD QUE SE PODE PINTAR

PERFIL INCIZO

COLA ONE4ALL

MANUTENÇÃO

PRODUTO DE LIMPEZA DE 2,5 L

KIT DE LIMPEZA





IMU1853

Fácil desde a instalação até ao acabamento



Depois de encontrar o seu pavimento de sonho, vai querer instalá-lo o mais rápido e fácil possível. O sistema de encaixe Uniclic da Quick-Step assegura uma instalação sem preocupações, mesmo em cantos apertados e por baixo de radiadores. Além disso, todos os pavimentos laminados da Quick-Step podem ser instalados sobre os tradicionais sistemas de aquecimento ou até mesmo em escadas.

Temos tudo o que precisa para instalar o seu pavimento e para lhe dar um acabamento perfeito.

Precisa de ajuda? Veja os nossos vídeos e dicas de instalação em quickstep.com



MUSE - CAPTURE

MUS5485 - SIG4753

Dê um passo em frente com os pavimentos laminados para escadas

Quer subir a fasquia da sua casa e instalar um pavimento laminado Quick-Step nas escadas? Não há problema! Com o nosso perfil Incizo especial, garante sempre um acabamento perfeito.

SAIBA MAIS SOBRE PERFIL INCIZO NA PÁGINA 127

Ame a sua casa e o nosso planeta

Todos nós gostamos da beleza natural das coisas. A única forma de continuar a apreciar a beleza de tudo o que o nosso planeta tem para oferecer é tratando-o com respeito. É por isso que os nossos pavimentos não só têm um visual apelativo, mas também são tão resistentes e sustentáveis quanto possível. Juntos podemos reduzir a nossa pegada ecológica, desde a produção do seu pavimento até ao final de vida do mesmo.

O poder da madeira

Como recurso renovável, as árvores desempenham um papel crucial no combate às mudanças climáticas. É por isso que o núcleo de madeira dos pavimentos laminados da Quick-Step é feito com **madeira 100 % recuperada**. Usamos resíduos de madeira de outras indústrias que seriam de outro modo queimados ou eliminados (tais como serrações, gestão florestal sustentável, etc.). Tratamos estes subprodutos e damos-lhes uma nova vida nos nossos pavimentos laminados. Ou seja, não cortamos árvores para criar o seu pavimento! Além disso, a empresa por detrás da Quick-Step, a UNILIN, investiu em centrais de biomassa que convertem o pó da madeira e os resíduos de madeira não recicláveis em energia verde. Como resultado, cerca **de metade da produção da nossa empresa é alimentada por energias renováveis**.

Ar limpo em espaços fechados

Passa a maior parte da sua vida em espaços fechados e como tal a qualidade do ar na sua casa é muito importante. Há muitos fatores que influenciam a qualidade do ar: ventilação, velas, produtos de limpeza e até mesmo os materiais usados na sua casa, tais como o pavimento. Minimizámos as emissões de substâncias nocivas ao produzir os pavimentos nas **nossas instalações** tanto quanto possível. Assim, sabemos exatamente todos os materiais usados na produção do pavimento e certificamo-nos de que o consegue instalar **sem quaisquer produtos adesivos**.

Os rótulos que se seguem demonstram que os nossos pavimentos cumprem as mais rigorosas normas ambientais e de saúde.



A melhor garantia da qualidade do ar em sua casa.



A prova é que os nossos pavimentos não apresentam quaisquer riscos para a saúde e não libertam odores.



Inovação sustentável

Os seus pavimentos foram concebidos para durar décadas. E depois disso? Podem ainda ter uma segunda vida! Atualmente, estamos a trabalhar num novo processo para **reciclar totalmente o núcleo de madeira do seu pavimento e transformá-lo num novo pavimento**. Somos os primeiros a fazê-lo. Tal significará que poderemos dar literalmente uma segunda vida ao seu antigo pavimento.

Aprovado pela UE

Sabia que fomos **os primeiros fabricantes de produtos de pavimentos laminados** a receber o **EU Ecolabel**? A União Europeia apenas atribui a certificação Ecolabel aos produtos e serviços que cumpram as mais rigorosas normas ambientais ao longo de todo o seu ciclo de vida.



EU Ecolabel :
SE/035/001

Quer saber mais sobre a sustentabilidade dos nossos pavimentos?
Saiba mais em quickstep.com




No topo das tendências

SOFT LUXE

NATURE PLAY

DARK PLAY

É uma pessoa com estilo. Nós sabemos! É por isso que estamos constantemente a adicionar novos pavimentos à nossa coleção, seguindo sempre as últimas tendências de cores e padrões. Conheça três destas tendências.





SIG4757

Soft luxe: minimalismo é o novo luxo

A sua casa é o seu refúgio da agitação do dia a dia. Um local para relaxar e descansar. A procura pela tranquilidade reflete-se no estilo de interiores minimalista Japandi e os respetivos tons brancos característicos. Mas não se trata de um branco frio, austero e aborrecido, uma vez que conjuga diferentes tons, texturas e brilhos. Porque o branco também pode ser caloroso!


Se quiser ainda adicionar mais tons quentes, então a escolha ideal é optar por cores beges. Ou porque não optar por um cinza suave, como Ceppo di Gré, betão polido ou mármore cinza? Estes proporcionam-lhe combinações infinitas e um toque de luxo sem qualquer esforço.



MUS5487



SIG4750



ELIGNA

EL3573



CAPTURE _____ SIG4757



ELIGNA

EL3573






SIG4767



IPA4161



MUSE

MUS5494

Nature play: imperfeições perfeitas

O exterior selvagem e livre acalma a sua mente e alma. Então porque não trazê-lo para o interior? Reciclar resíduos ou materiais naturais é uma ótima solução. Estamos a reinventar produtos ao usar materiais que a natureza nos dá, como as flores. Isto não só é sustentável, como também uma forma única de captar a criatividade encontrada na natureza.

Rodearmo-nos de natureza é também aceitar a imperfeição e abraçar a autenticidade. Realce os elementos naturais, optando por padrões, materiais e cores naturais que pode tornar seus, por exemplo, padrões botânicos, Chevron ou Herringbone e madeira cor de ferrugem.







MUS5490



Dark play: luz da meia-noite

Algumas pessoas sentem-se atraídas por um toque escuro no design. O movimento wabi-sabi usa betão grosseiro e imperfeito para encontrar paz e tranquilidade. A madeira queimada com a técnica Shou Sugi Ban, um método natural de proteger a madeira sem usar químicos, está a voltar em força.


Um toque de cores escuras pode ter um efeito calmante, tal como um velho amigo. Faz-nos querer sentar no sofá com uma manta bem quente, uma chávena de chá numa mão e um bom livro na outra. Não é o plano perfeito? Mas não se esqueça de juntar pequenos salpicos de cor e tons claros para alegrar o seu espaço.



MUS5493



IMU1862



CAPTURE

SIG4756

Ferramentas para o ajudar a decidir

FloorExplorer

Com tantos pavimentos por onde escolher, tomar a decisão certa pode ser um desafio. Deixe o nosso FloorExplorer ajudá-lo a escolher de entre uma seleção de pavimentos que combinam perfeitamente o seu estilo pessoal e as suas necessidades em poucos passos. Experimente!

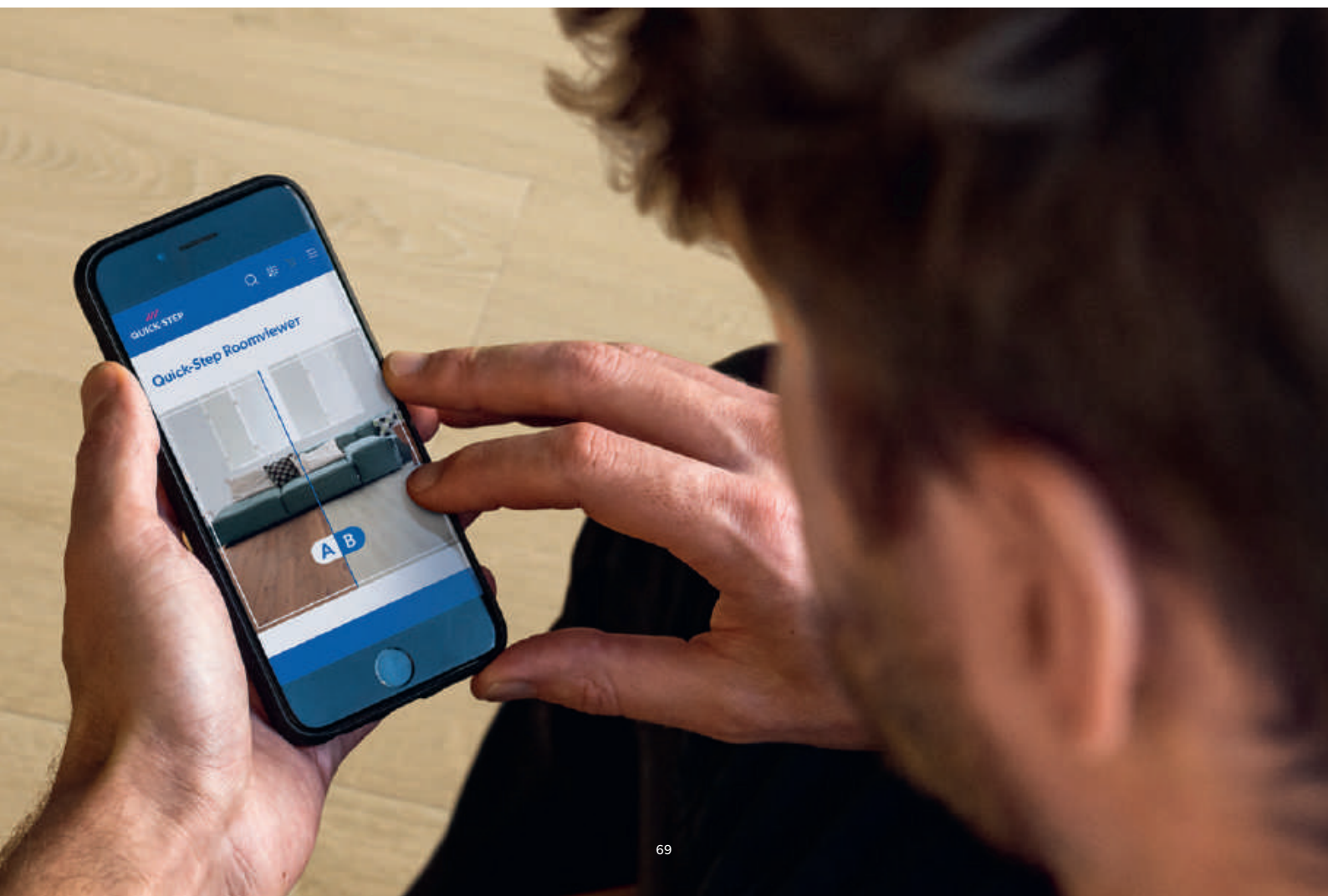
RoomViewer

Tem dúvidas sobre que pavimento Quick-Step é o mais adequado para a sua casa? Não há problema! Graças ao RoomViewer online, pode pré-visualizar qualquer pavimento na sua própria casa, ajudando-o a tomar a decisão certa.




ENCONTRE UM REVENDEDOR

[quickstep.com](https://www.quickstep.com)




Misture & Combine




Sente-se extramamente criativo e quer uma pavimento verdadeiramente único? Crie combinações deslumbrantes com ladrilhos e réguas. Com os nossos perfis Incizo com cores correspondentes, os ladrilhos e as réguas vão-se fundir para formar o pavimento perfeito para a sua casa.



UM ACABAMENTO PERFEITO
O PERFIL INCIZO






MUSE

MUS5493

CLASSIC

CLM5796



CAPTURE

SIG4748

MUSE

MUS5485

O tamanho interessa realmente?

DEFINITIVAMENTE!





CLASSIC

CLM5789

Há uma regra simples a seguir: usar formatos grandes para divisões grandes para realçar o ambiente espaçoso. E para divisões pequenas e irregulares, os formatos mais pequenos combinam melhor com as proporções do espaço.



**Descubra como o seu
pavimento laminado
preferido ficaria na sua casa**



CLM5801

LEIA O CÓDIGO QR
PARA ACEDER AO ROOMVIEWER



A cereja no topo do bolo

Rodapés a condizer

Para um visual espetacular,
escolha os rodapés com cores
correspondentes da Quick-Step.

CORES QUE CORRESPONDEM NA PERFEIÇÃO

Os nossos rodapés correspondem na
perfeição à cor de qualquer um dos
pavimentos.

CAMADA SUPERIOR RESISTENTE A RISCOS

Os seus rodapés estão protegidos contra
o desgaste diário.

GARANTIA QUICK-STEP

Os rodapés têm a mesma garantia que o
seu pavimento.

VEJA TODOS OS RODAPÉS E PERFIS
NA PÁGINA 123



Rodapés que se podem pintar

Escolha uma cor que se adequa ao seu estilo e pinte os rodapés ou deixe-os simplesmente em branco. Os rodapés vão ser instalados numa divisão húmida? Ou vai querer poder limpá-los com água? Certifique-se de que escolhe os rodapés à prova de água.



CAPTURE



SIG4761



Em que direção devo

Deixe-se guiar pela luz

A direção do seu pavimento tem um impacto estrondoso no visual geral de uma divisão e pode ser um osso duro de roer. Regra geral, disponha o seu pavimento na mesma direção que a principal fonte de luz da divisão e o ponto de entrada mais frequente. Caso haja várias portas e janelas, então opte simplesmente pela direção mais fácil para a instalação.



Divisões estreitas

Quer instalar o pavimento numa divisão estreita? Porque não instalá-lo horizontalmente? As régua colocadas latitudinalmente vão fazer com que a superfície pareça mais larga e abrir mais o espaço, evitando o efeito de caixa. Deve também evitar cores escuras no pavimento e nas paredes, uma vez que estas fazem com que uma divisão estreita pareça ainda mais estreita.



instalar o meu pavimento?

Divisões curtas

Se estiver a instalar o pavimento numa divisão curta, vai querer dar-lhe uma sensação de profundidade. Crie a ilusão de uma divisão mais comprida ao instalar o pavimento longitudinalmente. Quer aumentar ainda mais a sensação de profundidade? Certifique-se de que combina um pavimento claro com paredes escuras para obter o efeito desejado.



INSTALAÇÃO SEM PREOCUPAÇÕES E DORES DE CABEÇA

Encontrou o pavimento dos seus sonhos? O sistema de encaixe Uniclic da Quick-Step garante uma instalação simples e rápida, mesmo em cantos apertados e por baixo de radiadores. Além disso, todos os pavimentos laminados da Quick-Step podem ser instalados sobre os tradicionais sistemas de aquecimento ou até mesmo em escadas.

Todos os acessórios necessários para a instalação e o acabamento do pavimento estão disponíveis na Quick-Step.

**Veja os nossos vídeos e dicas de
instalação em [quickstep.com](https://www.quickstep.com)**

Seja original com padrões



Padrão Chevron



Padrão Diamante

IMPRESSIVE PATTERNS

1.200 x 396 x 8 mm

Seja criativo com Impressive patterns! Temos quatro pavimentos com dois possíveis padrões de instalação: Chevron e Diamante. Não é o que estava à procura? Temos ainda outros dois pavimentos na coleção que são instalados com o padrão Losango. Tantas opções!




Padrão Losango

MUSE

1.200 x 396 x 8 mm

Acredita que o padrão do seu pavimento é de pedra? Pense de novo! Com a coleção Muse, tem duas opções: instalação intercalada ou cruzada.



Instalação cruzada



Instalação intercalada







SIG4748



IMU3559

Temos as respostas para todas as suas perguntas

Porque tenho de usar um underlay?

Para além de criarem uma base nivelada para a instalação do seu novo pavimento, os underlay da Quick-Step também proporcionam um excelente isolamento acústico e reduzem os rangidos. É por isso que são uma parte essencial do seu pavimento. E felizmente também são fáceis de instalar: só precisa de uma faca para cortar os rolos e a fita Quick-Step para os unir.

Preciso mesmo de juntas de dilatação?

É importante colocar juntas de dilatação de 8 a 10 mm ao longo das paredes, à volta dos tubos de radiadores, etc. Deste modo, o pavimento tem espaço suficiente para contrair e expandir caso haja alterações de temperatura ou de humidade.

Também deve colocar juntas de dilatação por baixo das portas entre as divisões para as separar. Se o pavimento for colocado num espaço com mais de 13 metros seguidos (por exemplo, num corredor) e não usar uma junta de expansão, é possível que ocorra tensão e deformação do pavimento.

Posso usar os pavimentos laminados da Quick-Step com sistemas de aquecimento e/ou arrefecimento do pavimento?

Sim! Para melhores resultados, recomendamos a utilização dos laminados Quick-Step com o underlay Silent Walk. Na realidade, este underlay também pode ser usado com o sistema de arrefecimento do pavimento.

Como devo limpar e manter o meu pavimento da Quick-Step?

Um pavimento suja-se, não há como evitá-lo. Felizmente, os nossos pavimentos Quick-Step são fáceis de manter. Com estas dicas, vai conseguir limpar o seu pavimento laminado num instante. Tudo o que precisa é do seu aspirador, o kit de limpeza Quick-Step, um balde e o produto de limpeza Quick-Step.

1. Aspire rigorosamente o seu pavimento ou limpe o pavimento com uma mopa para se certificar de que retira todo o pó.
2. Encha a garrafa do kit de limpeza Quick-Step com uma pequena quantidade de produto de limpeza Quick-Step e água. Encha um balde com água limpa para enxaguar a sua mopa.
3. Puxe o manípulo para humedecer o pavimento e comece a limpar o pavimento. Enxágue a mopa no balde com água limpa e esprema-a bem. Volte a passar a mopa no pavimento até este ficar a brilhar. Vai ver como é rápido!

DICA:

Passa a mopa na direção das réguas ou ladrilhos para evitar manchas ao secar.



A ESCOLHA E INSTALAÇÃO DO UNDERLAY ADEQUADO TEM UM IMPACTO FULCRAL NO ASPETO, QUALIDADE E DESEMPENHO ACÚSTICO FINAL DO SEU PAVIMENTO

Ao optar por um pavimento laminado, é essencial escolher o underlay adequado. É recomendado para criar uma base nivelada para a instalação do seu novo pavimento. Além disso, proporciona um indispensável isolamento acústico e térmico. Não hesite em combinar o seu underlay com sistemas tradicionais de aquecimento de pavimentos. Consulte as instruções de instalação em quickstep.com

DESCUBRA O UNDERLAY IDEAL PARA O SEU PAVIMENTO NA
PÁGINA 122



this side up

Q1



CAPTURE






















SIG4762



A beleza não escolhe tamanhos

COLEÇÕES

DIMENSÕES

	MAJESTIC		2.050 x 240 x 9,5 mm
	LARGO		2.050 x 205 x 9,5 mm
	CAPTURE	 	1.380 x 212 x 9 mm
	IMPRESSIVE ULTRA		1.380 x 190 x 12 mm
	IMPRESSIVE		1.380 x 190 x 8 mm
	ELIGNA		1.380 x 156 x 8 mm
	CLASSIC		1.200 x 190 x 8 mm
	CREO		1.200 x 190 x 7 mm
	IMPRESSIVE PATTERNS		1.200 x 396 x 8 mm
	MUSE	 	1.200 x 396 x 8 mm



MICRO BISEL

As arestas finas micro biseladas delineiam claramente as réguas.





















BISEL IMPRESSION

Um efeito que dá a impressão de bisel e destaca subtilmente as réguas do pavimento.



BISEL GENUÍNO

O bisel adequa-se na perfeição ao carácter do pavimento. A cor, o design e a estrutura da régua são visíveis até no bisel.

EMBALAGEM	BISEL	CLASSE	INSTALAÇÃO	GARANTIA
6 réguas = 2,952 m ²		CLASSE 32		<ul style="list-style-type: none"> ✓ 25 ANOS DE GARANTIA NA UTILIZAÇÃO DOMÉSTICA ✓ 10 ANOS DE GARANTIA DE RESISTÊNCIA À ÁGUA
6 réguas = 2,522 m ²		CLASSE 32		<ul style="list-style-type: none"> ✓ 25 ANOS DE GARANTIA NA UTILIZAÇÃO DOMÉSTICA
7 réguas = 2,048 m ²		CLASSE 32		<ul style="list-style-type: none"> ✓ 25 ANOS DE GARANTIA NA UTILIZAÇÃO DOMÉSTICA ✓ 10 ANOS DE GARANTIA DE RESISTÊNCIA À ÁGUA
5 réguas = 1,311 m ²		CLASSE 33		<ul style="list-style-type: none"> ✓ 25 ANOS DE GARANTIA NA UTILIZAÇÃO DOMÉSTICA ✓ 10 ANOS DE GARANTIA DE RESISTÊNCIA À ÁGUA
7 réguas = 1,835 m ²		CLASSE 32		<ul style="list-style-type: none"> ✓ 25 ANOS DE GARANTIA NA UTILIZAÇÃO DOMÉSTICA ✓ 10 ANOS DE GARANTIA DE RESISTÊNCIA À ÁGUA
8 réguas = 1,722 m ²	0	CLASSE 32		<ul style="list-style-type: none"> ✓ 25 ANOS DE GARANTIA NA UTILIZAÇÃO DOMÉSTICA ✓ 5 ANOS DE GARANTIA DE RESISTÊNCIA À ÁGUA
7 réguas = 1,596 m ²	0 / 	CLASSE 32		<ul style="list-style-type: none"> ✓ 25 ANOS DE GARANTIA NA UTILIZAÇÃO DOMÉSTICA ✓ 5 ANOS DE GARANTIA DE RESISTÊNCIA À ÁGUA
8 réguas = 1,824 m ²	0	CLASSE 32		<ul style="list-style-type: none"> ✓ 20 ANOS DE GARANTIA NA UTILIZAÇÃO DOMÉSTICA ✓ 5 ANOS DE GARANTIA DE RESISTÊNCIA À ÁGUA
4 réguas = 1,901 m ²		CLASSE 32		<ul style="list-style-type: none"> ✓ 25 ANOS DE GARANTIA NA UTILIZAÇÃO DOMÉSTICA ✓ 5 ANOS DE GARANTIA DE RESISTÊNCIA À ÁGUA
4 ladrilhos = 1,901 m ²		CLASSE 32		<ul style="list-style-type: none"> ✓ 25 ANOS DE GARANTIA NA UTILIZAÇÃO DOMÉSTICA ✓ 10 ANOS DE GARANTIA DE RESISTÊNCIA À ÁGUA

* testado de acordo com a norma ISO CD 4760 (sem fugas)

CLASSE 32: para uso residencial.

Uso diário normal em espaços de habitação convencionais.

CLASSE 33: para uso comercial.

Pavimentos extra resistentes ao desgaste para áreas com uma utilização intensiva.

CONDIÇÕES DA GARANTIA

quickstep.com

MAJESTIC



O formato de régua extra larga e longa, o aspeto natural e a tecnologia resistente à água fazem do pavimento laminado Majestic a escolha perfeita para um ambiente verdadeiramente majestoso com uma sensação de grande amplitude.



MJ3546

25 ANOS DE GARANTIA NA UTILIZAÇÃO DOMÉSTICA
10 ANOS DE GARANTIA DE RESISTÊNCIA À ÁGUA

Carvalho vale bege claro
MJ3554



Carvalho árido claro natural
MJ3550



Carvalho bosque bege
MJ3545



Carvalho bosque natural
MJ3546

JÁ VIU ESTE PAVIMENTO NA PÁGINA 46-47, 96



Carvalho árido cálido natural
MJ3551



Carvalho vale castanho claro
MJ3555




Carvalho bosque cinza claro
MJ3547



Carvalho árido cinza escovado
MJ3552



Carvalho bosque castanho
MJ3548



Carvalho árido castanho escuro escovado
MJ3553

LARGO

Com o seu extraordinário comprimento de mais de dois metros, o pavimento Largo exala classe e qualidade. O micro bisel em todas as faces dá profundidade aos seus espaços.



25 ANOS DE GARANTIA NA UTILIZAÇÃO DOMÉSTICA

LARGO

2.050 x 205 x 9,5 mm - Embalagem: 6 réguas = 2,522 m²



CLASSE 32

Carvalho cinza pacífico
LPU1507



Carvalho branco envernizado
LPU1283



Carvalho rústico claro
LPU1396



Carvalho vintage branco
LPU3985



Carvalho Cambridge natural
LPU1662

Carvalho Long Island claro
LPU1660
JÁ VIU ESTE PAVIMENTO NA
PÁGINA 98



Carvalho natural envernizado
LPU1284

Carvalho dominicano
cinzento
LPU1663



Carvalho Cambridge escuro
LPU1664

Carvalho cinza autêntico
LPU1505



Carvalho Long Island natural
LPU1661



Carvalho vintage cinza
LPU3986

Carvalho dominicano natural
LPU1622



Merbau natural envernizado
LPU3988

CAPTURE

O pavimento Capture é o nosso pavimento laminado mais requintado e resistente à água, que reflete as variações da natureza na perfeição. A atenção ao pormenor sem precedente faz com que este pavimento laminado seja indistinguível da madeira natural.



25 ANOS DE GARANTIA NA UTILIZAÇÃO DOMÉSTICA
10 ANOS DE GARANTIA DE RESISTÊNCIA À ÁGUA

Carvalho branco pintado
SIG4753

JÁ VIU ESTE PAVIMENTO NA PÁGINA 50, 82



Carvalho branco premium
SIG4757

JÁ VIU ESTE PAVIMENTO NA PÁGINA 56, 59, 71



Carvalho pátina suave
SIG4748

JÁ VIU ESTE PAVIMENTO NA PÁGINA 34-35, 73, 86



Carvalho cinza escovado
SIG4765

Carvalho pátina cinza
SIG4752



Carvalho rosa pintado
SIG4754



Carvalho bege envernizado
SIG4750

JÁ VIU ESTE PAVIMENTO NA PÁGINA 30-31



Carvalho bege escovado
SIG4764

JÁ VIU ESTE PAVIMENTO NA PÁGINA 29, 38



Carvalho natural escovado
SIG4763

JÁ VIU ESTE PAVIMENTO NA PÁGINA 26, 100



Carvalho natural cálido escovado
SIG4762

JÁ VIU ESTE PAVIMENTO NA PÁGINA 92

CAPTURE



1.380 x 212 x 9 mm - Embalagem: 7 réguas = 2,048 m²



CLASSE 32

Carvalho natural envernizado
SIG4749



Carvalho natural antigo
SIG4767



Carvalho pátina acastanhada
SIG4751
JÁ VIU ESTE PAVIMENTO NA PÁGINA 41



Carvalho castanho escovado
SIG4766
JÁ VIU ESTE PAVIMENTO NA PÁGINA 20, 103




Nogueira chic
SIG4761
JÁ VIU ESTE PAVIMENTO NA PÁGINA 81



Merbau
SIG4760



Carvalho castanho encerado
SIG4756
JÁ VIU ESTE PAVIMENTO NA PÁGINA 28, 67, 83



Carvalho negro pintado
SIG4755

25 ANOS DE GARANTIA NA UTILIZAÇÃO DOMÉSTICA
10 ANOS DE GARANTIA DE RESISTÊNCIA À ÁGUA



SIG4766

IMPRESSIVE (ULTRA)



Quer um pavimento que traga a aparência da natureza para a sua casa? Os pavimentos Impressive e Impressive Ultra são perfeitos para si! Estes pavimentos laminados fortes e elegantes são totalmente resistentes à água e com a camada de proteção adicional dos Impressive Ultra são a escolha ideal até para espaços com muito movimento.



IMU1855

25 ANOS DE GARANTIA NA UTILIZAÇÃO DOMÉSTICA
10 ANOS DE GARANTIA DE RESISTÊNCIA À ÁGUA

IMPRESSIVE ULTRA - IMU

1.380 x 190 x 12 mm - Embalagem: 5 réguas = 1,311 m²



CLASSE 33

IMPRESSIVE - IM

1.380 x 190 x 8 mm - Embalagem: 7 réguas = 1,835 m²



CLASSE 32

Madeira branca
IMU1859/IM1859



Carvalho classic pátina clara
IMU3559/IM3559
JÁ VIU ESTE PAVIMENTO NA PÁGINA 88



Betão cinza claro
IMU1861/IM1861



Carvalho classic pátina cinza
IMU3560/IM3560



Carvalho bege suave
IMU1854/IM1854



Carvalho cinza serrado
IMU1858/IM1858



Carvalho cinza suave
IMU3558/IM3558



Carvalho bege serrado
IMU1857/IM1857

IMPRESSIVE (ULTRA)



Pinho natural

IMU1860/IM1860



Carvalho natural autêntico

IMU1853/IM1853

JÁ VIU ESTE PAVIMENTO NA PÁGINA 48



Carvalho clássico bege

IMU1847/IM1847



Carvalho branco envernizado

IMU3105/IM3105



Carvalho médio natural

IMU1856/IM1856



Carvalho natural suave

IMU1855/IM1855

JÁ VIU ESTE PAVIMENTO NA PÁGINA 104



25 ANOS DE GARANTIA NA UTILIZAÇÃO DOMÉSTICA
10 ANOS DE GARANTIA DE RESISTÊNCIA À ÁGUA

IMPRESSIVE ULTRA - IMU

1.380 x 190 x 12 mm - Embalagem: 5 réguas = 1,311 m²



CLASSE 33

IMPRESSIVE - IM

1.380 x 190 x 8 mm - Embalagem: 7 réguas = 1,835 m²



CLASSE 32

Carvalho natural envernizado
IMU3106/IM3106



Carvalho clássico natural
IMU1848/IM1848



Carvalho castanho claro suave
IMU3557/IM3557



Carvalho castanho cinza raspado
IMU1850/IM1850



Carvalho clássico castanho
IMU1849/IM1849



Madeira queimada
IMU1862/IM1862



JÁ VIU ESTE PAVIMENTO NA PÁGINA 78-79

ELIGNA



Pavimentos elegantes e resistentes à água, que apresentam um excelente equilíbrio entre comprimento e largura. A ausência do bisel proporciona um aspeto mais moderno ao seu espaço.



EL3582

25 ANOS DE GARANTIA NA UTILIZAÇÃO DOMÉSTICA
5 ANOS DE GARANTIA DE RESISTÊNCIA À ÁGUA

Wengé passionata
EL1300



Carvalho estate cinza claro
EL3573
JÁ VIU ESTE PAVIMENTO NA PÁGINA 57, 60



Carvalho Veneza claro
EL3990



Carvalho Newcastle cinza
EL3580



Carvalho Veneza cinza
EL3906

JÁ VIU ESTE PAVIMENTO NA PÁGINA 82



Carvalho estate bege
EL3574



Carvalho Veneza bege
EL3907



Carvalho cinza claro envernizado
EL1304

ELIGNA



Carvalho branco envernizado
EL915



Carvalho Veneza natural
EL3908



Carvalho Riva natural
EL3578



Carvalho natural envernizado
EL896



Carvalho natural escovado
EL1491



Carvalho envelhecido a óleo
EL312



25 ANOS DE GARANTIA NA UTILIZAÇÃO DOMÉSTICA
5 ANOS DE GARANTIA DE RESISTÊNCIA À ÁGUA

Carvalho riva castanho
EL3579



Carvalho cerusé metálico dourado
EL3466



Carvalho Newcastle castanho
EL3582
JÁ VIU ESTE PAVIMENTO NA PÁGINA 108



Nogueira envelhecida a óleo
EL1043



Merbau
EL996



Carvalho Newcastle escuro
EL3581



CLASSIC



A coleção Classic combina resistência à água com uma seleção equilibrada de cores e estilos para uma aparência moderna, mas natural.



25 ANOS DE GARANTIA NA UTILIZAÇÃO DOMÉSTICA
5 ANOS DE GARANTIA DE RESISTÊNCIA À ÁGUA

Carvalho branco gélido
CLM5798



Carvalho cinza nebuloso
CLM5795



Carvalho cinza intenso
CLM5790



JÁ VIU ESTE PAVIMENTO NA PÁGINA 120

Carvalho Havana natural
CLM1655



Carvalho bege gélido
CLM5799




Carvalho pátina branca restaurado
CL1653

0



Carvalho cinza pálido
CLM5786



Carvalho rústico
CLM5788



JÁ VIU ESTE PAVIMENTO NA PÁGINA 112



Carvalho areia cru
CLM5791



Carvalho deserto cru
CLM5802



CLASSIC



Carvalho Havana natural serrado
CLM1656

$\frac{4}{\text{T}}$



Carvalho natural midnight
CLM1487

$\frac{4}{\text{T}}$



JÁ VIU ESTE PAVIMENTO NA PÁGINA 33

Carvalho castanho clareado
CLM5794

$\frac{4}{\text{T}}$



JÁ VIU ESTE PAVIMENTO NA PÁGINA 36-37

Carvalho areia
CLM5801

$\frac{4}{\text{T}}$



JÁ VIU ESTE PAVIMENTO NA PÁGINA 76-77

Carvalho clássico claro
CLM5787

$\frac{4}{\text{T}}$



Carvalho castanho mel
CLM5792

$\frac{4}{\text{T}}$



Carvalho torrado
CLM5796

$\frac{4}{\text{T}}$



JÁ VIU ESTE PAVIMENTO NA PÁGINA 42, 44, 72

Carvalho castanho midnight
CLM1488

$\frac{4}{\text{T}}$



25 ANOS DE GARANTIA NA UTILIZAÇÃO DOMÉSTICA
5 ANOS DE GARANTIA DE RESISTÊNCIA À ÁGUA

Carvalho vintage cinza claro
CLM1405



Teca castanha
CLM5803



Carvalho castanho cacau
CLM5793




Carvalho castanho ardente
CLM5789



JÁ VIU ESTE PAVIMENTO NA PÁGINA 74-75

Carvalho castanho amendoim
CLM5800



Carvalho castanho café
CLM5797



CREO



As réguas de 7 mm de espessura, de tamanho standard e sem bisel da coleção Creo têm um aspeto mais moderno e são totalmente resistentes à água.



CRH3179

20 ANOS DE GARANTIA NA UTILIZAÇÃO DOMÉSTICA
5 ANOS DE GARANTIA DE RESISTÊNCIA À ÁGUA

Carvalho Charlotte branco
CRH3178



Carvalho Charlotte castanho
CRH3177



Carvalho Virginia natural
CRH3182



Carvalho Tennessee cinza
CRH3181



Carvalho Louisiana bege
CRH3175




Carvalho Tennessee claro
CRH3179

JÁ VIU ESTE PAVIMENTO NA PÁGINA 116



Carvalho Tennessee natural
CRH3180



Carvalho Louisiana natural
CRH3176



IMPRESSIVE PATTERNS



Impressive Patterns é uma coleção de pavimentos resistentes à água com designs de padrão que vão dar ainda mais caráter ao seu ambiente.

JÁ PENSOU USAR UM PAVIMENTO COM PADRÃO? SAIBA MAIS
NA PÁGINA 84



IPA4162

25 ANOS DE GARANTIA NA UTILIZAÇÃO DOMÉSTICA
5 ANOS DE GARANTIA DE RESISTÊNCIA À ÁGUA

PADRÕES CHEVRON E DIAMANTE

Carvalho médio chevron

IPA4160



JÁ VIU ESTE PAVIMENTO NA PÁGINA 84



Carvalho cinza acastanhado chevron

IPA4164



Carvalho natural chevron

IPA4161



Carvalho castanho chevron

IPA4162



JÁ VIU ESTE PAVIMENTO NA PÁGINA 118

PADRÃO LOSANGO

Carvalho royal natural

IPA4142



JÁ VIU ESTE PAVIMENTO NA PÁGINA 84



Carvalho royal castanho escuro

IPA4145



MUSE



A coleção de pedra mais natural. Este pavimento resistente à água e a riscos têm impressões marcadas e variações fascinantes de cores.

DESCUBRA O EFEITO DE UMA INSTALAÇÃO INTERCALADA E CRUZADA DA COLEÇÃO MUSE NA PÁGINA 85



MUS5486

25 ANOS DE GARANTIA NA UTILIZAÇÃO DOMÉSTICA
10 ANOS DE GARANTIA DE RESISTÊNCIA À ÁGUA

Giz

MUS5487

JÁ VIU ESTE PAVIMENTO NA PÁGINA 18, 71



Arenito

MUS5489



Pedra calcária

MUS5486

JÁ VIU ESTE PAVIMENTO NA PÁGINA 120



Betão matizado

MUS5491

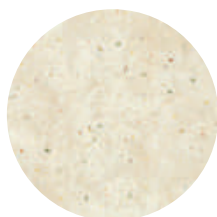
JÁ VIU ESTE PAVIMENTO NA PÁGINA 14



Betão botânico

MUS5494

JÁ VIU ESTE PAVIMENTO NA PÁGINA 63



Terracota

MUS5490

JÁ VIU ESTE PAVIMENTO NA PÁGINA 19, 64



Betão cinza

MUS5488

JÁ VIU ESTE PAVIMENTO NA PÁGINA 20-21, 41



Pedra azul crepúsculo

MUS5485

JÁ VIU ESTE PAVIMENTO NA PÁGINA 9, 50, 73



Ardósia cinza

MUS5493


JÁ VIU ESTE PAVIMENTO NA PÁGINA 2, 72, 85



Pedra azul fumada

MUS5484


JÁ VIU ESTE PAVIMENTO NA PÁGINA 15



Ardósia preta

MUS5492

JÁ VIU ESTE PAVIMENTO NA PÁGINA 17



ACESSÓRIOS

INSTALAÇÃO

UNDERLAYS

Ao instalar um pavimento laminado, é essencial escolher um underlay adequado. Para além de criar uma **camada de base**, também garante um **excelente isolamento acústico e térmico** e **reduz os ruídos de rangidos**. Adicionalmente, o underlay assegura uma **proteção perfeita contra a humidade ascendente**.




Silent Walk
QSUDLSW7
Espessura: 2 mm - Rolo: 7 m²

O melhor underlay para divisões com muito movimento, tais como sala de estar e entrada. Este underlay otimiza a redução de ruído e é eficiente para sistemas de aquecimento de pavimento. Igualmente compatível com sistemas de arrefecimento de pavimento.




Unisound
QSUDLDRUCO15
Espessura: 2 mm - Rolo: 15 m²

Um underlay versátil, perfeito para divisões com movimento mais frequente, tais como sala de estar, entrada e cozinha. Compatível com sistemas de aquecimento de pavimento.



Basic Plus
QSUDLBP15/60
Espessura: 2 mm - Rolo: 15/60 m²

Um underlay versátil, perfeito para divisões com movimento menos frequente, tais como quartos e escritório. Compatível com sistemas de aquecimento de pavimento.



Transitsound
QSUDLTRS15
Espessura: 2 mm - Rolo: 15 m²


O underlay ideal para a redução de ruído num piso superior ou apartamento. Compatível com sistemas de aquecimento de pavimento.



Thermolevel
QSUDLTL9
Espessura: 5 mm - Embalagem: 9 m²


A melhor escolha para subpavimentos irregulares. Proporciona isolamento adicional. Não compatível com sistemas de aquecimento de pavimento.

FERRAMENTAS DE INSTALAÇÃO



**Fita adesiva
NETAPE50**
Rolo: 50 m

Coloque o seu underlay para uma instalação à prova de humidade.



**Kit de instalação
QSTOOLA**

Conjunto que contém um calço para encaixar facilmente as régua, um pé-de-cabra metálico para encaixar as régua em locais de difícil acesso, espaçadores para uma junta de expansão/dilatação (8 a 10mm) entre as paredes e o pavimento.

ACABAMENTO

RODAPÉS COM CORES CORRESPONDENTES

Porquê escolher rodapés e perfis com cores correspondentes da Quick-Step?

CORES QUE CORRESPONDEM NA PERFEIÇÃO

Os nossos perfis e rodapés correspondem na perfeição à cor de qualquer um dos pavimentos.

CAMADA SUPERIOR RESISTENTE A RISCOS

Os perfis e rodapés resistem ao desgaste diário.

GARANTIA QUICK-STEP

Os rodapés têm a mesma garantia que o seu pavimento.



**Scotia
QSSCOT(-)**
2.400 x 17 x 17 mm

Um acabamento discreto que corresponde na perfeição à cor do seu pavimento. Fácil de instalar com a cola One4All. Use a espuma de polietileno (PE), o Hydrokit e a Hydrostrip para um acabamento resistente à água.


Também disponível numa versão branca que se pode pintar (QSSCOTPAINT).



**Rodapé standard
QSSK(-)**
2.400 x 12 x 58 mm

Rodapé standard que corresponde na perfeição à cor do seu pavimento e tem uma altura ajustável (40 ou 58 mm). Utilize as buchas incluídas para ligar os rodapés, até mesmo nos cantos. As buchas incluídas também se encontram disponíveis em separado (NEPLUG). Fácil de instalar com a cola One4All ou clips. Use a espuma de polietileno (PE), o Hydrokit e a Hydrostrip para um acabamento resistente à água.

Também disponível numa versão branca que se pode pintar (QSSKPAINT).



**Rodapé em parquet
QSPSKR(-)**
2.400 x 14 x 77 mm

Rodapé com espaço para esconder cabos. Fácil de instalar com a cola One4All ou Calha. Utilize as buchas NEPLUG (não incluídas) para ligar os rodapés, até mesmo nos cantos. Use a espuma de polietileno (PE), o Hydrokit e a Hydrostrip para um acabamento resistente à água.

Também disponível numa versão branca que se pode pintar (QSPSKRPAINT).

RODAPÉS QUE SE PODEM PINTAR



Scotia que se pode pintar
QSSCOTPAINT
2.400 x 17 x 17 mm

O scotia que se pode pintar também pode ser deixado em branco. Fácil de instalar com a cola One4All. Não adequado para divisões húmidas. Veja a nossa gama de rodapés à prova de água.



Rodapé standard que se pode pintar
QSSKPAINT
2.400 x 12 x 58 mm

O rodapé que se pode pintar e também pode ser deixado em branco. Utilize as buchas incluídas para ligar os rodapés, até mesmo nos cantos. As buchas incluídas também se encontram disponíveis em separado (NEPLUG). Fácil de instalar com a cola One4All ou clips. Não adequado para divisões húmidas. Veja a nossa gama de rodapés à prova de água.




Rodapé em parquet que se pode pintar
QSPSKRPAINT
2.400 x 14 x 77 mm

Rodapé que se pode pintar com espaço para esconder cabos. Utilize as buchas NEPLUG (não incluídas) para ligar os rodapés, até mesmo nos cantos. Fácil de instalar com a cola One4All ou Calha. Não adequado para divisões húmidas. Veja a nossa gama de rodapés à prova de água.



Tapa rodapé que se pode pintar
QSISKRCOVER
2.400 x 16 x 129 mm

Tapa rodapés que se pode pintar para colocar sobre o rodapé existente: ideal para renovações. 4 alturas ajustáveis (entre 68 e 129 mm) e também pode ser deixado em branco. Fácil de instalar com a cola One4All. Não adequado para divisões húmidas. Veja a nossa gama de rodapés à prova de água.



Rodapé ovoio que se pode pintar
QSISKRWHITE
2.400 x 16 x 160 mm

Rodapé que se pode pintar que pode ser utilizado em dois formatos para uma maior liberdade decorativa. 5 alturas ajustáveis (entre 25 e 134 mm) - use o cortador Incizo incluído. Também pode ser deixado em branco. Fácil de instalar com a cola One4All. Não adequado para divisões húmidas. Veja a nossa gama de rodapés à prova de água.



FORMATO 1



FORMATO 2



Rodapé ogee que se pode pintar
QSISKROGEE
2.400 x 16 x 160 mm

Um rodapé que se pode pintar e que pode ser utilizado em dois formatos para uma maior liberdade decorativa. 4 alturas ajustáveis (entre 20 e 139 mm) - deve ser usado o cortador Incizo incluído. Também pode ser deixado em branco. Fácil de instalar com a cola One4All. Não adequado para divisões húmidas. Veja a nossa gama de rodapés à prova de água.



FORMATO 1




FORMATO 2



Rodapé baixo que se pode pintar
QSPSKR4PAINT
2.400 x 14 x 40 mm

O rodapé que se pode pintar e também pode ser deixado em branco. Também disponível numa versão flexível (QSFLEXSKR) para dar a todo o espaço um acabamento com o mesmo estilo. Fácil de instalar com a cola One4All. Não adequado para divisões húmidas. Veja a nossa gama de rodapés à prova de água.

RODAPÉ RESISTENTE À ÁGUA QUE SE PODE PINTAR



Scotia resistente à água que se pode pintar
QSHSCOTPAINT
2.400 x 20 x 30 mm

Scotia em poliestireno 100% reciclável, que se pode pintar ou deixar ficar em branco. Use a Espuma de Polietileno (PE) e o Hydrokit para um acabamento resistente à água em divisões húmidas. Fácil de instalar com a cola One4All.



Rodapé resistente à água que se pode pintar - baixo
QSHSK38PAINT
2.400 x 13 x 38 mm

O rodapé baixo em poliestireno 100 % reciclável que se pode pintar ou deixar ficar em branco. Use a Espuma de Polietileno (PE) e o Hydrokit para um acabamento resistente à água em divisões húmidas. Fácil de instalar com a cola One4All.



Rodapé resistente à água que se pode pintar - médio
QSHSK58PAINT
2.400 x 13 x 58 mm

O rodapé médio em poliestireno 100 % reciclável que se pode pintar ou deixar ficar em branco. Use a Espuma de Polietileno (PE) e o Hydrokit para um acabamento resistente à água em divisões húmidas. Fácil de instalar com a cola One4All.



Rodapé resistente à água que se pode pintar

- alto

QSHSK80PAINT

2.400 x 15 x 80 mm

O rodapé alto em poliestireno 100 % reciclável que se pode pintar ou deixar ficar em branco. Use a Espuma de Polietileno (PE) e o Hydrokit para um acabamento resistente à água em divisões húmidas. Fácil de instalar com a cola One4All.



Rodapé flexível resistente à água que se pode pintar

QSFLEXSKR

14 x 40 mm

O rodapé flexível que se pode pintar é feito com espuma de PVC e pode ser cortado à medida que deseja. Ideal para o acabamento em pilares ou paredes curvas. Use a Espuma de Polietileno (PE) e o Hydrokit para um acabamento resistente à água em divisões húmidas. Fácil de instalar com cola de contacto.

FERRAMENTAS DE INSTALAÇÃO PARA RODAPÉS



Cola One4All

QSGLUE290

290 mL

Uma cola multifuncional que garante uma aderência a todos os materiais e substratos. Utilização média: 1 tubo por cada 15 m de rodapé.



Buchas

NEPLUG

Peças de ligação para rodapés standard e de parquet. Uma embalagem contém 24 ligações para cantos interiores e exteriores + 24 ligações para secções retas.




Calha

NETRACK

2.400 x 8 x 27 mm

Concebida para a instalação de rodapés de parquet. Fixe a calha à parede com parafusos ou com a cola One4All antes de encaixar os rodapés na mesma.



Clips

QSClipsKME(-)

1 embalagem: 50 clips

Concebida para a instalação de rodapés standard. Coloque um clip a cada 40 cm de parede e encaixe os rodapés nos clips. Não compatível com pavimentos de 12 mm de espessura.

PERFIS COM CORES CORRESPONDENTES




Perfil Incizo
QSINCP(-)
2.150 x 48 x 13 mm

Uma ferramenta de acabamento multifuncional e patenteada para as suas escadas e pavimentos com cores correspondentes. Basta cortar o perfil básico Incizo no formato desejado, utilizando o cortador Incizo incluído. Use a Espuma de Polietileno (PE) e o Hydrokit para um acabamento resistente à água. Contém 1 perfil Incizo, 1 cortador Incizo e 1 calha de plástico.


APLICAÇÃO 1
Ligue dois pavimentos com alturas diferentes.




APLICAÇÃO 2
Ligue dois pavimentos com a mesma altura.



APLICAÇÃO 3
Coloque o perfil para acabamento do pavimento ao longo das paredes e janelas.



APLICAÇÃO 4
Crie uma transição elegante entre o seu pavimento laminado e outros tipos de pavimentos.




Perfil Incizo / Subperfil de alumínio
Incizo para escadas
QSINCP(-) / NEINCPBASE(-)
2.150 x 48 x 13 mm /
2.150 x 71 x 20 mm

O perfil Incizo também permite dar um acabamento às suas escadas e degraus com o design de pavimento que escolheu. Para esta aplicação, é necessário um perfil Incizo e um sub-perfil de alumínio. O sub-perfil deve ser encomendado em separado.

APLICAÇÃO 5
Dê um acabamento às suas escadas e degraus.



PERFIS DE ACABAMENTO EM METAL



Perfil de metal Incizo
QSINCPR(-)
2.700 x 47 x 11 mm

Pode ser utilizado em 4 situações: entre dois pavimentos com alturas diferentes; entre dois pavimentos com a mesma altura; para um acabamento do pavimento ao longo das paredes ou janelas; e para a transição para outro tipo de pavimento. Basta usar a alavanca incluída para obter o formato desejado. Disponível em prateado, dourado e bronze. Contém: 1 perfil Incizo, 1 alavanca, 1 calha de plástico. O perfil prateado também se encontra disponível nas dimensões 930 x 47 x 11 mm. Não compatível com pavimentos de 12 mm.



Perfil de metal Incizo
QSINCPC(-)
2.700 x 58 x 11 mm

Também disponível para aplicações comerciais com calha metálica, parafusos e buchas (QSINCPCSILVME270) / para Impressive Ultra: QSINCPC12SILVME270.



Perfil multifuncional
QSPRSILV
1.860 x 47 x 16 mm

Ligue dois pavimentos com a mesma altura ou com uma diferença de altura de até 12,3 mm. Disponível em prateado.



FERRAMENTAS DE ACABAMENTO




Kit de cores correspondentes

QSKIT(-)

310 mL

Esta pasta elástica à base de acrílico é a solução ideal para preencher os espaços entre rodapés e paredes. É igualmente ideal para todas as juntas Quick-Step que não podem ter um acabamento com rodapés, perfis ou rosetas. Disponível em cores correspondentes.

Utilização média: 1 tubo por cada 25 m para juntas de ângulo.




Rosetas para radiadores

QSRCINOX15 / QSRCINOX22

2 peças/embalagem

Rosetas de aço inoxidável para um acabamento elegante de tubos e elementos de aquecimento. Disponível com um diâmetro interior de 15 e 22 mm.

Não cole as roseta ao pavimento, opte por uma instalação flutuante.



Tapete

QSDOORMAT

Moldura: 790 x 478 mm

Tapete: 746 x 434 x 9 mm

Tapete cinzento escuro removível, inserido numa moldura prateada.

Uma forma elegante de prevenir que o pó e a sujidade entrem na sua casa.

FERRAMENTAS PARA UM ACABAMENTO ESTANQUE

Dê um acabamento 100% resistente à água ao seu pavimento com a nossa espuma de polietileno (PE) e Hydrokit para obter uma garantia de resistência à água. Siga as instruções de instalação e, para mais informações, consulte as condições da garantia. Compatível com todas as coleções de pavimentos laminados, exceto Largo. Inspire-se na página 39.



**Espuma de polietileno
NEFOAMSTRIP20**
20 tiras de 1 m x 10 mm

Encha as juntas de expansão com a Espuma de Polietileno e combine-a com o Hydrokit para um acabamento estanque do seu pavimento.
Uma instalação invisível por baixo de rodapés, perfis, etc.



**Hydrokit
QSKITTRANSP**
310 mL

Combine o silicone transparente com a Espuma de Polietileno (PE) para um acabamento resistente à água do seu pavimento.
Uma instalação invisível por baixo de rodapés, perfis, etc.
Utilização média: 1 tubo por cada 15 m.



**Hydrostrip para scotia / Rodapé em
parquet**
NEHSTRIPSCOTPSK15
15 m

Tira transparente em rolo para um acabamento resistente à água dos rodapés de parquet e scotia. Patente pendente.



Hydrostrip para rodapés standard
NEHSTRIPSK15
15 m

Tira transparente em rolo para um acabamento resistente à água do rodapé standard. Patente pendente.

MANUTENÇÃO



Produto de limpeza de 2,5 L
QSCLEANING2500
2,5 L

Os produtos de limpeza Quick-Step foram especificamente concebidos para os nossos pavimentos. Os nossos produtos limpam rigorosamente as superfícies e protegem o aspeto original dos pavimentos para que possa aproveitar ao máximo o seu novo pavimento.
Utilização média: 2,5 L para 37 sessões de limpeza.



Produto de limpeza de 1 L
QSCLEANING1000
1 L

Os produtos de limpeza Quick-Step foram especificamente concebidos para os nossos pavimentos. Os nossos produtos limpam rigorosamente as superfícies e protegem o aspeto original dos pavimentos para que possa aproveitar ao máximo o seu novo pavimento.
Utilização média: 1 L para 15 sessões de limpeza.



Kit de limpeza
QSSPRAYKIT

Suporte de mopa com tanque de água reabastecível e manípulo prático para humedecer facilmente a mopa e limpar o pavimento. Inclui igualmente uma mopa em microfibra lavável e 1 L de produto de limpeza Quick-Step. Uma escolha sustentável para limpar o seu pavimento.



Mopa de limpeza
QSSPRAYMOP

Mopa em microfibra lavável até 60 °C.
Compatível com o kit de limpeza Quick-Step.



Kit de reparação
QSREPAIR

Kit para reparar facilmente danos ligeiros e restaurar a cor original do seu pavimento. Encontre instruções pormenorizadas em quickstep.com

O SEU DISTRIBUIDOR QUICK-STEP



quickstep.com

Quick-Step é um produto de qualidade produzido por Unilin BV, division Flooring, Ooigemstraat 3, B-8710 Wielsbeke, Bélgica, Europa.

As imagens dos produtos podem ser diferentes dos produtos reais. A disponibilidade dos produtos, ou os produtos em si, podem ser alterados sem aviso prévio. Conteúdos © 2022 - 2023 por Unilin BV, division Flooring. Todos os direitos reservados. Os conteúdos deste catálogo não podem ser reproduzidos na totalidade ou parcialmente sem permissão escrita prévia do editor.

022 068 01 - Z1 - PT
Foto da capa: SIG4764

SIGA-NOS EM

